



SMART

CARATTERISTICHE / FEATURES

reversible;
altezza standard cm 195;
spessore del vetro mm 6;
estensibilità per lato cm 2;
giunti magnetici;
adatto per installazione sia su piatto doccia che a pavimento;
sistema di sgancio inferiore;

reversible;
standard height 195 cm;
glass thickness 6 mm;
cm 2 regulation for each side;
magnetic gaskets;
suitable for installation both on a shower tray and on the floor;
lower release system;

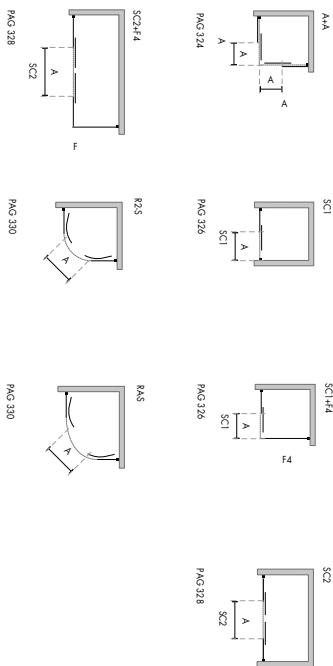
reversible;
Standardhöhe 195 cm;
Glasdicke 6 mm;
Dehnbarkeit für cm 2 Seite;
Magnetchüngen;
geeignet für die Installation sowohl auf einer Duschwanne als auch auf dem Boden;
unteres Freisetzungssystem;

reversible;
altura estándar 195 cm;
espesor de vidrio 6 mm;
extensibilidad para el lado de 2 cm;
juntas magnéticas;
adecuado para la instalación tanto en un plato de ducha como en el piso;
sistema de liberación inferior;

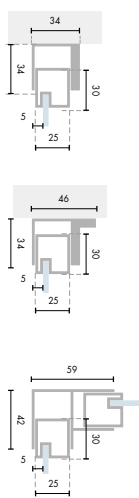
reversible;
hauteur standard 195 cm;
épaisseur de verre 6 mm;
extensibilité pour le côté cm 2;
joints magnétiques;
adapté pour pose avec ou sans bacs à douche;
système de dégagement inférieur;

Двустороннее;
стандартная высота см 195
толщина стекла мм 6;
расширение на сторону см 2;
магнитные прокладки;
подходит для установки как на поддон для душа, так и на пол;
система нижнего разблокирования;

CONFIGURAZIONI DISPONIBILI / CONFIGURATIONS AVAILABLE



PROFILI / PROFILES



Document et photos non-contractuels. Tarif selon la date d'exportation du pdf, mentionné à titre indicatif. Les dimensions en millimètres s'entendent sous réserve des tolérances d'usine, d'éventuelles modifications ultérieures, de même que de nouvelles possibilités de montage. La responsabilité ne peut être engagée en cas de cotes manquantes ou erronées (CO art. 100)

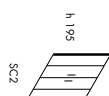




SMART SC2/SC2+F4

LATO PORTA SC2 / SC2 DOOR SIDE

CODE	cm	OPEN	1500	1500	1500
01080311601**0	116-120	43	AS		
0108031603**0	116-120	43	AS		
0108031602**0			BR		
0108031602**0			AS		
01080312401**0	120-124	47	AS		
01080312401**0			BR		
01080312402**0			AS		
01080312402**0			BR		
01080312403**0	124-128	47	AS		
01080312403**0			BR		
01080312402**0			AS		
01080312402**0			BR		
0108032801**0	128-132	47	AS		
0108032801**0			BR		
0108033201**0			AS		
0108033201**0			BR		
0108033203**0	132-136	47	AS		
0108033203**0			BR		
0108033601**0	136-140	51	AS		
0108033601**0			BR		
0108033602**0			AS		
0108033602**0			BR		
0108034601**0	146-150	57	AS		
0108034601**0			BR		
0108035601**0	156-160	63	AS		
0108035601**0			BR		
0108035602**0			AS		
0108035602**0			BR		
0108036603**0	166-170	69	AS		
0108036603**0			BR		
0108036602**0			AS		
0108036602**0			BR		



PARETE HISA F4 / F4 FIXED WALL

CODE	cm	1500	1500	1500
01081806401**0	66.5-70.5	AS		
01081806403**0	66.5-70.5	AS		
01081806402**0		BR		
01081807003**0	70.5-74.5	AS		
01081807003**0		BR		
01081807401**0	74.5-78.5	AS		
01081807403**0	74.5-78.5	AS		
01081807402**0		BR		
01081807801**0	78.5-82.5	AS		
01081807803**0	78.5-82.5	AS		
01081808201**0		BR		
01081808203**0	82.5-86.5	AS		
01081808203**0		BR		
01081808601**0	86.5-90.5	AS		
01081808603**0	86.5-90.5	AS		
01081808602**0		BR		
01081809001**0	90.5-94.5	AS		
01081809003**0	90.5-94.5	AS		
01081809401**0	94.5-98.5	AS		
01081809403**0	94.5-98.5	AS		
01081809402**0		BR		
01081809801**0	98.5-102.5	AS		
01081809803**0	98.5-102.5	AS		
01081809802**0		BR		



SC2+F4



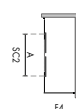
SC2

DOTAZIONI DI SERIE / STANDARD EQUIPMENT



OPTIONAL

ART	1385	1387	CLASS	SPECIAL SIZE
CCDE /DESC	0199200000	0199200101	0199200201	+30%
ENTRY PRICE				



PROFILI / PROFILES

COLORI DI SERIE / STANDARD COLORS		
BI BIANCO	BR BRIL	AS ARGENT
BI BIANCO	BR BRIL	AS ARGENT

FINITURE / FINISHES

VETRI DI SERIE / STANDARD GLASSES		
MA BRAN*	NU NUVANO	SAT SATN

FEATURES

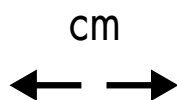
VETRI SPECIALI TRASPARENTE + 20% / SPECIAL GLASSES TRANSPARENT + 20%		
6 mm	195 cm	4 cm
195 cm	4 cm	210 cm

Document et photos non-contractuels. Tarif selon la date d'exportation du pdf, mentionné à titre indicatif. Les dimensions en millimètres s'entendent sous réserve des tolérances d'usine, d'éventuelles modifications ultérieures, de même que de nouvelles possibilités de montage. La responsabilité ne peut être engagée en cas de cotes manquantes ou erronées (CO art. 100)





LEGENDA ICONE / ICON LEGEND / SYMBOLLEGENDE / LEYENDA DE



ESTENSIBILITA'

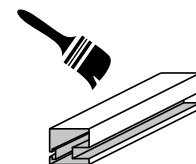
MAXIMUM ADJUSTMENT
MAXIMALE EINSTELLUNG
REGULACIÒN
AJUSTEMENT MAXIMAL
максимальная регулировка

OPEN



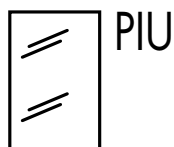
APERTURA UTILE

USEFUL ENTRY POINT
NÜTZLICHE EINGABE
ENTRADA ÚTIL
ESPACE D'ENTRÉE UTILE
открытие



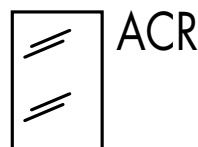
FINITURA PR

FINISHING PROFILES
FERTIGBEARBEITUNG DES
PERFILES DE ACABADO
FINITION PROFILS
отделка профилей



VETRO PIUMATO

CHINCHILLA GLASS
GLAS CINCILLÀ
VIDRIO CINCILLÀ
VERRE CINCILLÀ
стекло с имитацией меха



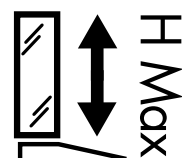
ACRILICO

PLEXIGLASS
PLEXIGLAS
ACRÌLICO
ACRYLIQUE
плексиглас



VETRO SATIN

SATIN GLASS
MATTGLAS
VIDRIO MATE
VERRE SATINÉ
сатинированное



cm ...

ALTEZZA MAX BOX DOCCIA

MAXIMUM SHOWER ENCLOSURE HEIGHT

MAXIMALE HÖHE FÜR DIE DUSCHE

ALTURA MÁXIMA PARA LA DUCHA

HAUTEUR MAXIMUM BOX DOUCHE

максимальная высота ливня



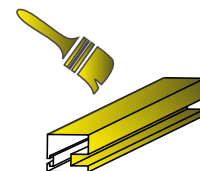
FUORI MISURA

OVERSIZED
EXTRAGRÖSSEN

DESCOMUNAL MEDIDA

SUR MESURES

крупногабаритный



ANODIZZAT

ANODIZED
ELOXIERT

ANODIZADO

ANODISE

анодизированный

Document et photos non-contractuels. Tarif selon la date d'exportation du pdf, mentionné à titre indicatif. Les dimensions en millimètres s'entendent sous réserve des tolérances d'usine, d'éventuelles modifications ultérieures, de même que de nouvelles possibilités de personnalisation. A lire et à respecter en cas de cotes manquantes ou erronées.

